



ຫຼັກສູດ ສໍາລັບອົບຮົມ ອາສາສະມັກ ໄວໜຸ່ມ “ເພື່ອນຊ່ວຍເພື່ອນ”

ສະມາຄົມສົ່ງເສີມສຸຂະພາບຄອບຄົວ, 2016



ບົດທີ 9 (25 ນາທີ)

ເພດສຳພັນທີ່ປອດໄພ



ມີເພດສຳພັນ ທີ່ປອດໄພ ແມ່ນແນວໃດ?

- ມີເພດສຳພັນ ທີ່ປອດໄພ ແມ່ນ ການມີເພດສຳພັນ ທີ່ມີການປ້ອງກັນຕົນເອງ ແລະ ຄູ່ຂອງຕົນ ບໍ່ໃຫ້ໄດ້ຮັບອັນຕະລາຍດ້ານສຸຂະພາບ ຊຶ່ງສ່ວນໃຫຍ່ ໃນໄວລຸ້ນ ແມ່ນ:
 1. ພະຍາດຕິດຕໍ່ທາງເພດສຳພັນ (ພຕພ)
 2. ການຖືພາ ທີ່ບໍ່ຕັ້ງໃຈ
- ສະນັ້ນ ເວລາຈະມີເພດສຳພັນ ທຸກຄັ້ງ ຕ້ອງໝັ້ນໃຈ ວ່າ ຕົນເອງ ແລະ ຄູ່ຂອງຕົນ ໄດ້ຮັບການປົກປ້ອງດີແລ້ວ
- ເໝາະສົມທີ່ສຸດ ສຳລັບການມີເພດສຳພັນທີ່ປອດໄພ ໃນໄວລຸ້ນ ແມ່ນ ການນຳໃຊ້ຖົງຢາງອານະໄມ
- ຖົງຢາງອານະໄມ ແມ່ນ ຊອກຫາໄດ້ງ່າຍ ແລະ ມີຢູ່ທົ່ວໄປ



ໄວລຸ້ນ ທີ່ມີກິດຈະກຳທາງເພດ ເປັນປະຈຳ

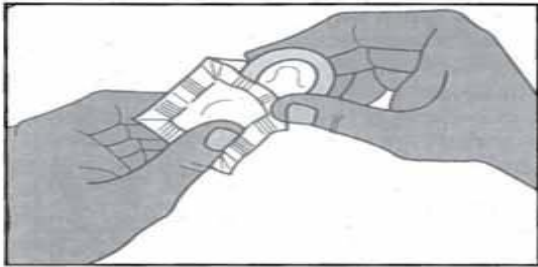
ຕ້ອງຝຶກ ເປັນນິໃສ ຄື:

- ກ່ອນອື່ນ ຢ່າມີ ອະຄະຕິ ກັບຖົງຢາງອານະໄມ
- ມີຖົງຢາງອານະໄມໄວ້ຕິດຕົວ ຫຼື ໄກ້ຕົວ ເພື່ອຕ້ອງການໃຊ້
- ບໍ່ຕ້ອງອາຍ ເມື່ອມີຄົນພົບເຫັນວ່າມີ ຖົງຢາງອານະໄມຢູ່ນຳ ໃຫ້
ບອກຢ່າງຈິງຈັງ ວ່າເອົາໄວ້ເພື່ອປ້ອງກັນ
- ຕ້ອງ ບໍ່ຍອມເຜີຕົວ ຫາກຖືກ ຄູ່ຮ່ວມເພດ ຍິ້ວເຍົ້າບໍ່ໃຫ້ໃຊ້ຖົງ
ຢາງອານະໄມ
- ຝຶກການນຳໃຊ້ຖົງຢາງອານະໄມ ໃຫ້ຖືກຕ້ອງ ທຸກຂັ້ນຕອນ
ແບບຊຳນານ ຝຶກນຳກຸ່ມໝູ່ເພື່ອນ ຫຼື ດ້ວຍຕົນເອງ, ຫຼື ເວລາ
ມີການອົບຮົມ

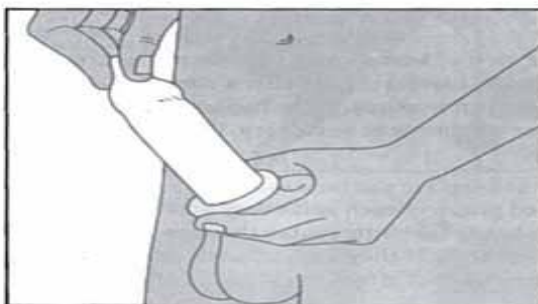


ວິທີໃຊ້ຖົງຢາງອາໄສໄມທີ່ຖືກຕ້ອງ

How to use a male condom



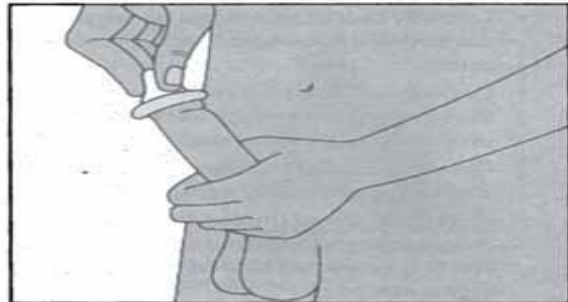
1. Open the packet carefully. Do not use anything sharp like a knife or nails. Ensure that the part to be unrolled is on the outside.



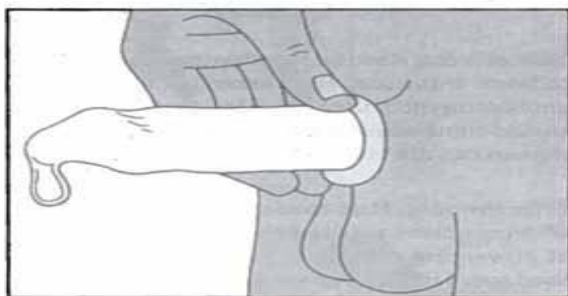
3. Unroll the condom all the way to the base of the penis.




5. While still holding the base, pull off the condom gently so as not to spill the contents.



2. Pinch the tip of the condom. Place it on the hard penis.



4. After ejaculation, hold the condom at the base of the penis so it does not slip off.



6. Wrap condom in tissue paper and throw it away in a latrine or somewhere out of reach of children. Never flush a condom down the toilet.